


COOPERATIVA DE TRABAJADORES DE LA AGROINDUSTRIA DE LA PALMA EN COLOMBIA


Nit 890.270.301-9

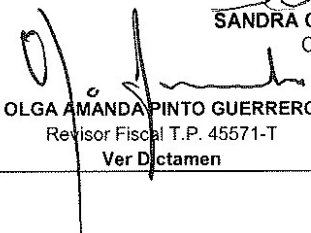
**ESTADO DE SITUACION FINANCIERA
AL 31 DE DICIEMBRE POR LOS AÑOS
(en pesos colombianos)**

CUENTAS	NOTAS	2.024	2.023	VARIACION	
				ABSOLUTA	%
Activo					
Caja		1.480.000	1.480.000	0	0,00
Bancos y otras entidades		104.613.032	133.989.206	-29.376.174	-21,92
Efectivo y equivalente al efectivo:	5	106.093.032	135.469.206	-29.376.174	-21,68
Aportes sociales en entidades Economia Solidaria	6	60.000	0	60.000	100,00
COOPTRANSECO LTDA		60.000	0	60.000	100,00
Total Creditos de consumo garantia admisible		1.157.589.481	859.417.768	298.171.713	34,69
Creditos con libranza- corto plazo		392.154.955	282.823.029	109.331.926	38,66
Creditos con libranza- largo plazo		765.434.526	576.594.739	188.839.787	32,75
Total Creditos de consumo otras garantias		338.576.879	286.048.811	52.528.068	18,36
Creditos otras garantias -corto plazo		126.672.934	93.320.489	33.352.445	35,74
Creditos otras garantias -largo-plazo		211.903.945	192.728.322	19.175.623	9,95
Intereses creditos de consumo		2.580.447	692.801	1.887.646	272,47
Total deterioro		-41.205.699	-28.032.122	-13.173.577	46,99
(-)Deterioro creditos de consumo		-11.282.371	-5.122.790	6.159.581	-120,24
(-)Deterioro general de cartera de creditos		-29.923.328	-22.909.332	7.013.996	-30,62
Total Cartera de creditos neta	7	1.457.541.108	1.118.127.258	339.413.850	30,36
Activos por impuestos corrientes		5.185.708	13.371.602	-8.185.894	-61,22
Deudores patronales		13.855.898	9.828.334	4.027.564	40,98
Anticipo (compra Buseta)		15.000.000	60.000.000	-45.000.000	-75,00
Otras cuentas por cobrar de terceros		84.220.800	72.532.497	11.688.303	16,11
Cuentas por cobrar y otras:	8	118.262.406	155.732.433	-37.470.027	-24,06
Propiedad planta y equipo neto	9	762.012.760	583.813.870	178.198.890	30,52
Menos Depreciacion		-350.949.882	-293.917.622	57.032.260	-19,40
Activo intagibles		5.000.000	0	-5.000.000	100,00
Total propiedad planta y equipo		416.062.878	289.896.248	126.166.630	43,52
Bienes y Servicios pagados por anticipado		0	6.686.482	-6.686.482	-100,00
Total de Activos		2.098.019.424	1.705.911.627	392.107.796	22,99
Pasivo					
Proveedores		6.217.106	36.370.763	-30.153.657	-82,91
Retencion en la fuente		1.303.977	1.298.501	5.476	0,42
Pasivos por impuestos corrientes y otros		5.061.615	14.494.682	-9.433.067	-65,08
Remanentes por pagar		22.759.012	15.816.386	6.942.626	43,90
Valor por reintegrar		69.380	1.265.823	-1.196.443	-94,52
Ingreso recibido para terceros		19.957.355	0	19.957.355	100,00
Cuentas por pagar y otras:	10	55.368.445	69.246.155	-13.877.710	-20,04
Obligaciones laborales por benefic.empleados	11	38.258.920	36.403.681	1.855.239	5,10
Fondo de educacion		0	2.698.964	-2.698.964	-100,00
Fondo de solidaridad		0	1.063.230	-1.063.230	-100,00
Fondos sociales	12	0	3.762.194	-3.762.194	-100,00
Provision multa, sanciones, litigio	13	111.081.700	66.650.000	44.431.700	66,66
Total Pasivo		204.709.065	176.062.030	28.647.036	16,27
Patrimonio					
Aportes Sociales temporalmente restringidos		1.211.683.975	1.040.939.070	170.744.905	16,40
Aportes sociales minimos no reducibles		207.000.000	207.000.000	0	0,00
Reserva proteccion aportes		88.001.151	82.449.181	5.551.970	6,73
Fondos de destinacion especifica		115.645.705	78.071.768	37.573.937	48,13
Excedente del ejercicio		205.670.452	56.080.502	149.589.949	266,74
Resultado acumulados por adopcion por primera vez		65.309.076	65.309.076	0	0,00
Total Patrimonio	14	1.893.310.358	1.529.849.598	363.460.761	23,76
Total Pasivos y Patrimonio de Asociados		2.098.019.424	1.705.911.627	392.107.796	22,99

Las notas de revelación forman parte integral de los Estados Financieros a Diciembre 31 de 2024


JOHANA YISETH RONDÓN MUÑOZ
Representante Legal


SANDRA CONSUELO PRADA GRANDAS
Contador T.P. 87301-T


OLGA AMANDA PINTO GUERRERO
Revisor Fiscal T.P. 45571-T

Ver Dictamen